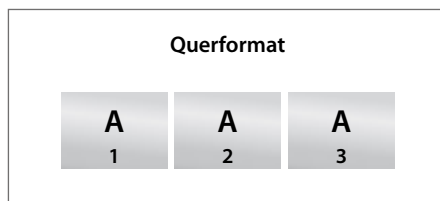
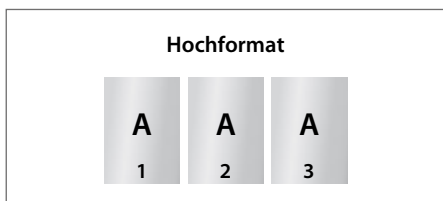


Informationen

Diese Informationen helfen Ihnen Ihre Druckdatei optimal zu erstellen.

› Ausrichtung des Formats

- Alle Dokumentseiten (1, 2, 3 u.s.w.) einheitlich in der gewünschten Ausrichtung des Formats anliefern: Hochformat oder Querformat
- Eine Mischung von Hochformat und Querformat ist nicht möglich
- Die Ausrichtung des Formats muss bereits im Layoutprogramm entsprechend angelegt werden - keine Drehungen der Seiten im Druck-PDF anwenden
- Die Ausrichtung des Formats muss mit der Leserichtung des Layouts übereinstimmen

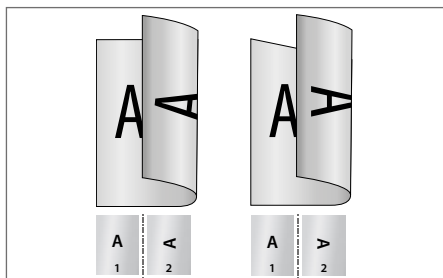


› Reihenfolge der Dokumentseiten

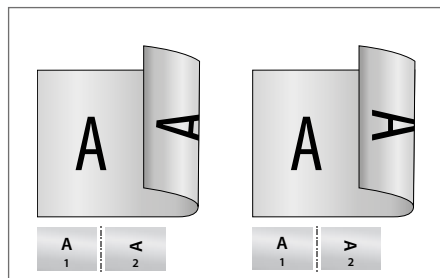
Dokumentseiten in chronologischer Reihenfolge anordnen, beginnend mit Dokumentseite 1 / Titel.

› Unterschiedliche Leserichtungen im Layout bei beidseitigen Drucken

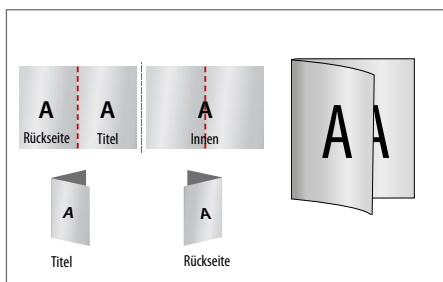
Beachten Sie bei unterschiedlichen Leserichtungen (A) innerhalb eines beidseitigen Drucks, dass der Druckbogen 180 Grad um seine vertikale Achse gedreht wird. Legen Sie die Ausrichtung (Drehung) in Ihrem Layout dementsprechend an.



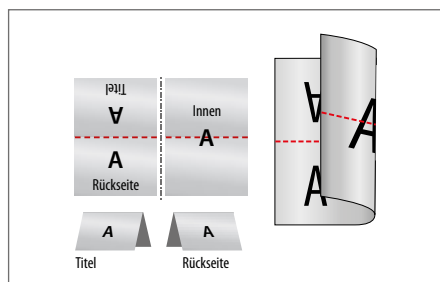
Hochformat



Querformat



Hochformat Einbruchfalz



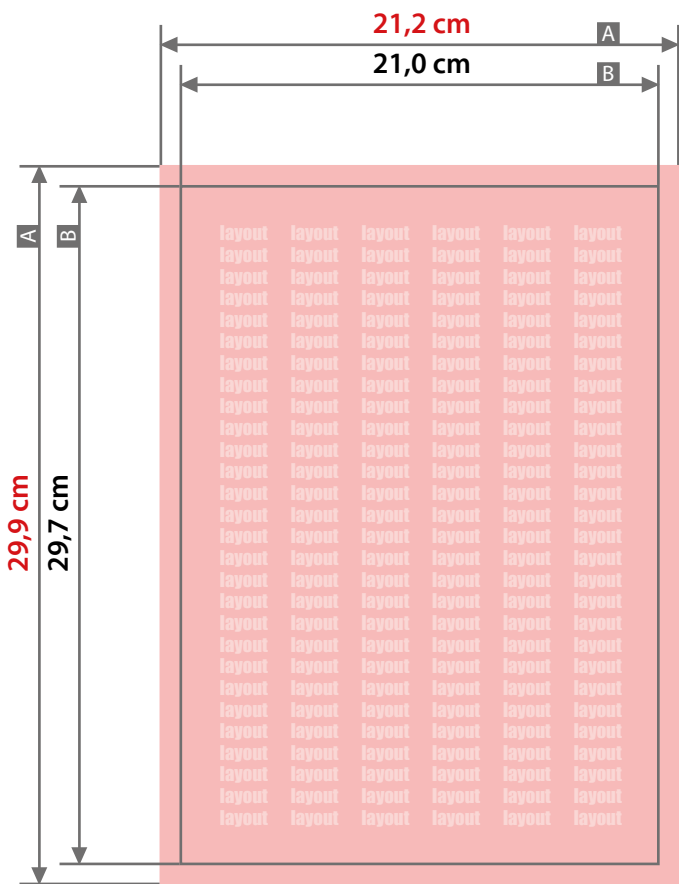
Querformat Einbruchfalz

› Fragen & Hilfe


Gerne beraten und unterstützen wir Sie telefonisch über unseren Kunden-Service: **05232 9637024**

Gesprächsnotizblock DIN A4

Hochformat



Lochabstand zum äußeren Rand:



Zeichnungen sind nicht maßstabsgetreu

Beschnittzugabe (x)
1 mm

Sicherheitsabstand (z)
6 mm

A = Datenformat
B = Endformat

